# Owoce

10 par w kategorii | Arkusz 1 z 2 | Kwadraty 6 × 6 cm














# Owoce

10 par w kategorii | Arkusz 2 z 2 | Kwadraty 6 × 6 cm










# Podpisy: Owoce

Po 2 paski do przedmiotu | Pasek 6 × 1,8 cm | Druk A4, skala 100%

| | | |
|---|---|---|
| **JABŁKO** | **JABŁKO** | **GRUSZKA** |
| **GRUSZKA** | **BANAN** | **BANAN** |
| **POMARAŃCZA** | **POMARAŃCZA** | **CYTRYNA** |
| **CYTRYNA** | **ŚLIWKA** | **ŚLIWKA** |
| **BRZOSKWINIA** | **BRZOSKWINIA** | **TRUSKAWKA** |
| **TRUSKAWKA** | **WINOGRONA** | **WINOGRONA** |
| **ANANAS** | **ANANAS** | |

Wytnij po ramkach. Laminuj z zachowaniem odstępów.

Pozostaw ok. 3 mm zamkniętej folii dookoła każdego paska.

Paski służą do dopasowania nazw do obrazów.

Są oddzielne - nie naklejaj ich na karty do klasycznego memory.