LUSTRZANE WZORY

01 / 20 Wazon ceramiczny

Łagodny początek

Odtwórz po prawej stronie lustrzane odbicie wzoru.

Pokoloruj kratki tak, aby obie połowy pasowały do siebie.

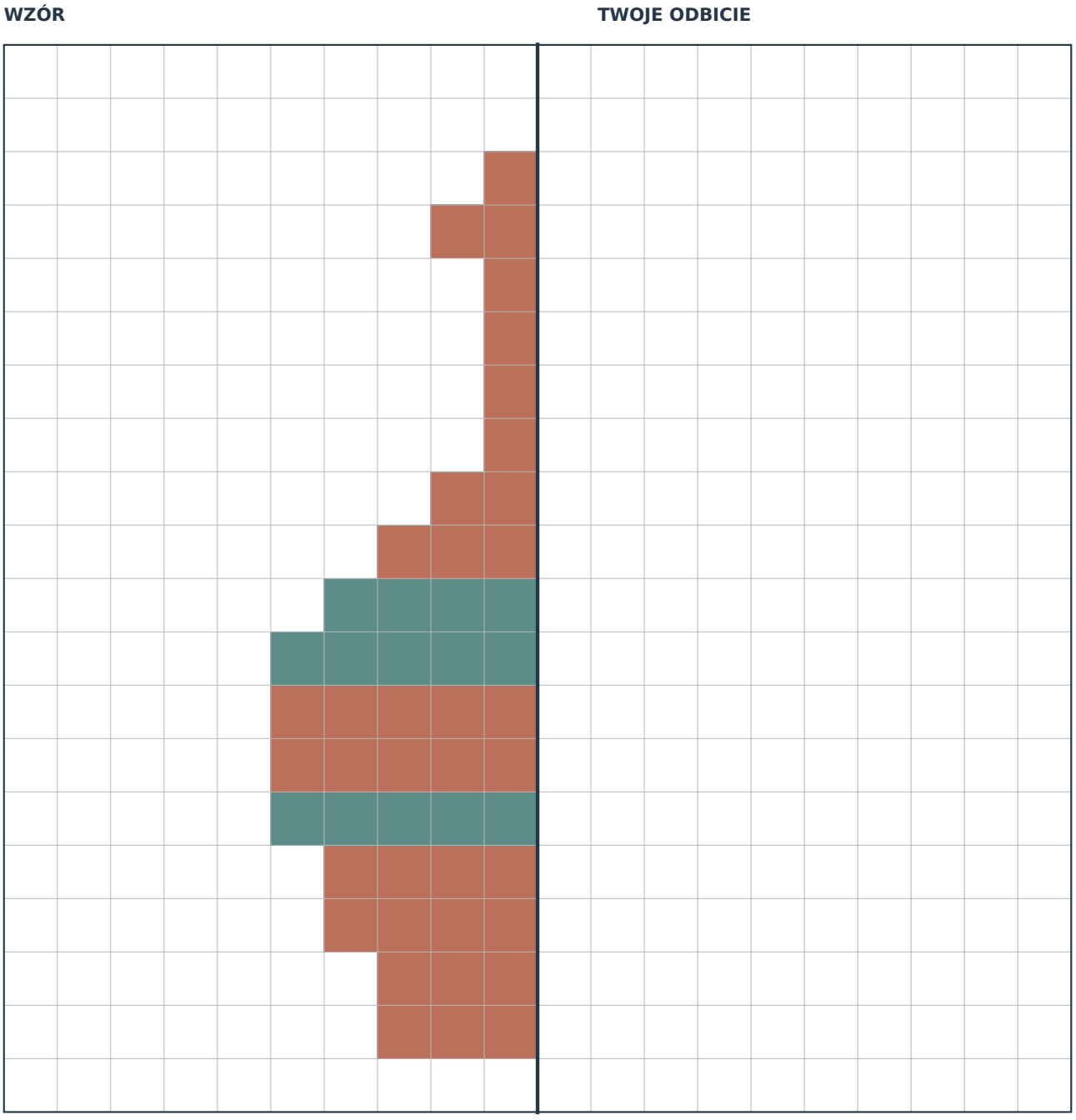

Wskazówka: zacznij od kratek przy pionowej osi.

Imię / data: .....

LUSTRZANE WZORY

02 / 20 Zegar stołowy

Łagodny początek

Odtwórz po prawej stronie lustrzane odbicie wzoru.

Pokoloruj kratki tak, aby obie połowy pasowały do siebie.

WZÓR **TWOJE ODBICIE**



Wskazówka: zacznij od kratek przy pionowej osi.

Imię / data: .....

LUSTRZANE WZORY

03 / 20 Lampa gabinetowa

Łagodny początek

Odtwórz po prawej stronie lustrzane odbicie wzoru.

Pokoloruj kratki tak, aby obie połowy pasowały do siebie.

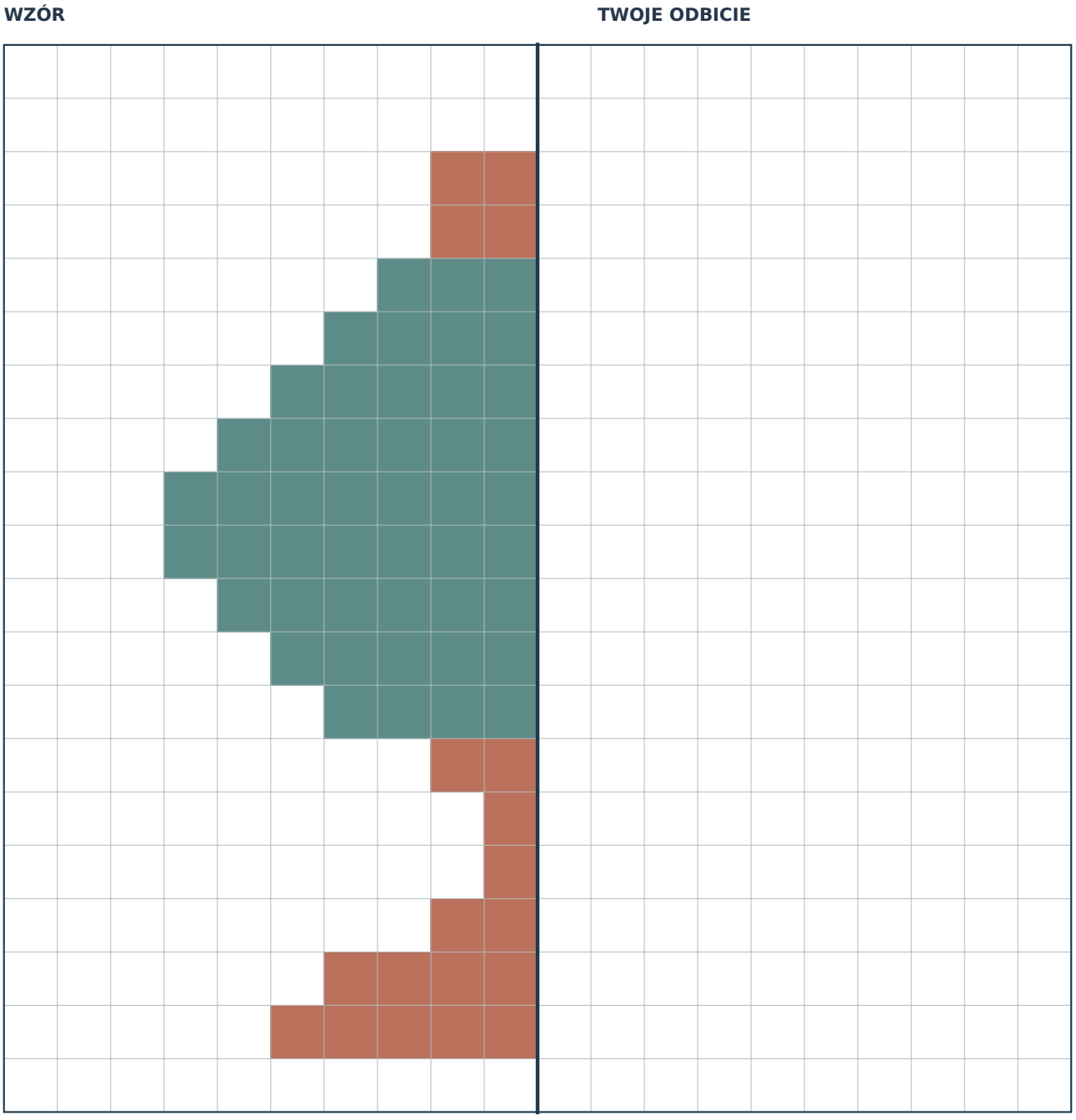

Wskazówka: zacznij od kratek przy pionowej osi.

Imię / data: .....

LUSTRZANE WZORY

04 / 20 Okno z łukiem

Łagodny początek

Odtwórz po prawej stronie lustrzane odbicie wzoru.

Pokoloruj kratki tak, aby obie połowy pasowały do siebie.

WZÓR **TWOJE ODBICIE**



Wskazówka: zacznij od kratek przy pionowej osi.

Imię / data: .....

LUSTRZANE WZORY

05 / 20 Latarnia morska

Łagodny początek

Odtwórz po prawej stronie lustrzane odbicie wzoru.

Pokoloruj kratki tak, aby obie połowy pasowały do siebie.

WZÓR **TWOJE ODBICIE**

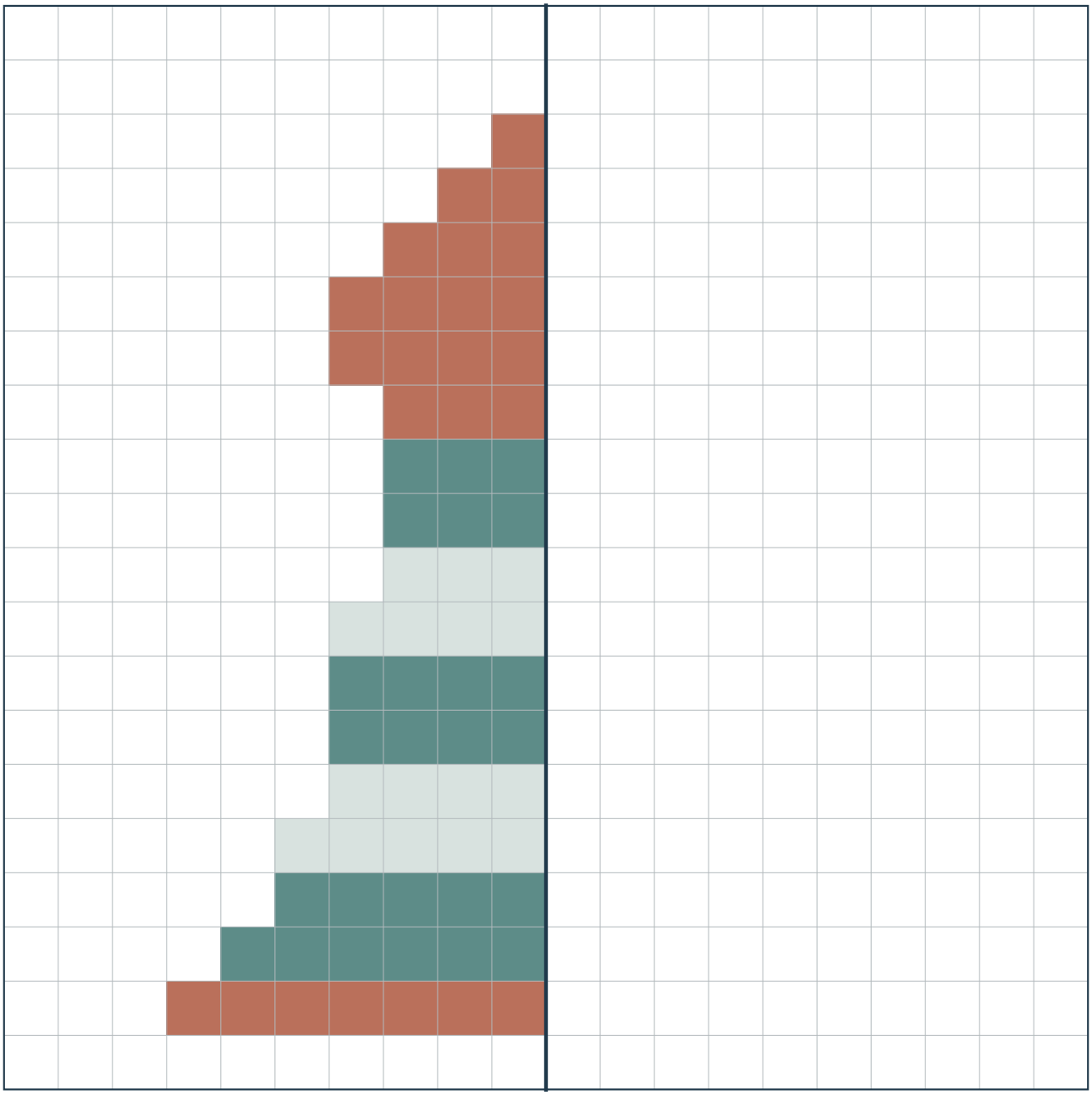

Wskazówka: zacznij od kratek przy pionowej osi.

Imię / data: .....

LUSTRZANE WZORY

06 / 20 Donica z rośliną

Poziom średni

Odtwórz po prawej stronie lustrzane odbicie wzoru.

Pokoloruj kratki tak, aby obie połowy pasowały do siebie.

WZÓR **TWOJE ODBICIE**



Wskazówka: zacznij od kratek przy pionowej osi.

Imię / data: .....

LUSTRZANE WZORY

07 / 20 Filiżanka porcelanowa

Poziom średni

Odtwórz po prawej stronie lustrzane odbicie wzoru.

Pokoloruj kratki tak, aby obie połowy pasowały do siebie.

WZÓR **TWOJE ODBICIE**



Wskazówka: zacznij od kratek przy pionowej osi.

Imię / data: .....

LUSTRZANE WZORY

08 / 20 Klepsydra

Poziom średni

Odtwórz po prawej stronie lustrzane odbicie wzoru.

Pokoloruj kratki tak, aby obie połowy pasowały do siebie.



Wskazówka: zacznij od kratek przy pionowej osi.

Imię / data: .....

LUSTRZANE WZORY

09 / 20 Rozeta art déco

Poziom średni

Odtwórz po prawej stronie lustrzane odbicie wzoru.

Pokoloruj kratki tak, aby obie połowy pasowały do siebie.

WZÓR **TWOJE ODBICIE**



Wskazówka: zacznij od kratek przy pionowej osi.

Imię / data: .....

LUSTRZANE WZORY

10 / 20 Kamienica

Poziom średni

Odtwórz po prawej stronie lustrzane odbicie wzoru.

Pokoloruj kratki tak, aby obie połowy pasowały do siebie.

WZÓR **TWOJE ODBICIE**



Wskazówka: zacznij od kratek przy pionowej osi.

Imię / data: .....

LUSTRZANE WZORY

11 / 20 Lampion ogrodowy

Poziom średni

Odtwórz po prawej stronie lustrzane odbicie wzoru.

Pokoloruj kratki tak, aby obie połowy pasowały do siebie.

WZÓR **TWOJE ODBICIE**



Wskazówka: zacznij od kratek przy pionowej osi.

Imię / data: .....

LUSTRZANE WZORY

12 / 20 Róża wiatrów

Poziom średni

Odtwórz po prawej stronie lustrzane odbicie wzoru.

Pokoloruj kratki tak, aby obie połowy pasowały do siebie.

WZÓR **TWOJE ODBICIE**



Wskazówka: zacznij od kratek przy pionowej osi.

Imię / data: .....

LUSTRZANE WZORY

13 / 20 Mozaika modernistyczna

Więcej szczegółów

Odtwórz po prawej stronie lustrzane odbicie wzoru.

Pokoloruj kratki tak, aby obie połowy pasowały do siebie.

WZÓR **TWOJE ODBICIE**

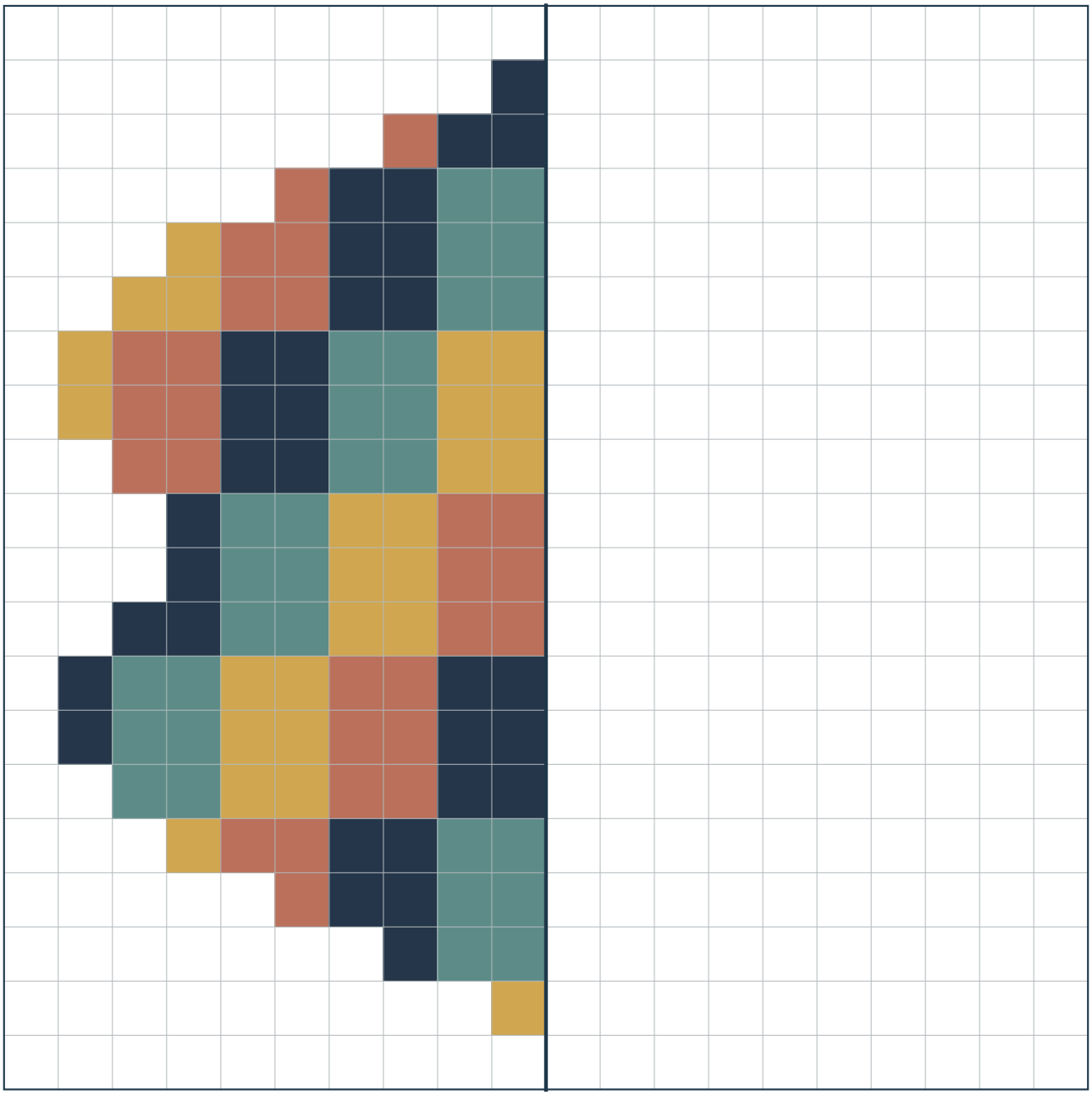

Wskazówka: zacznij od kratek przy pionowej osi.

Imię / data: .....

LUSTRZANE WZORY

14 / 20 Brama miejska

Więcej szczegółów

Odtwórz po prawej stronie lustrzane odbicie wzoru.

Pokoloruj kratki tak, aby obie połowy pasowały do siebie.

WZÓR **TWOJE ODBICIE**



Wskazówka: zacznij od kratek przy pionowej osi.

Imię / data: .....

LUSTRZANE WZORY

15 / 20 Medalion

Więcej szczegółów

Odtwórz po prawej stronie lustrzane odbicie wzoru.

Pokoloruj kratki tak, aby obie połowy pasowały do siebie.

WZÓR **TWOJE ODBICIE**



Wskazówka: zacznij od kratek przy pionowej osi.

Imię / data: .....

LUSTRZANE WZORY

16 / 20 Pawilon wystawowy

Więcej szczegółów

Odtwórz po prawej stronie lustrzane odbicie wzoru.

Pokoloruj kratki tak, aby obie połowy pasowały do siebie.

WZÓR **TWOJE ODBICIE**



Wskazówka: zacznij od kratek przy pionowej osi.

Imię / data: .....

LUSTRZANE WZORY

17 / 20 Kryształowy flakon

Więcej szczegółów

Odtwórz po prawej stronie lustrzane odbicie wzoru.

Pokoloruj kratki tak, aby obie połowy pasowały do siebie.

WZÓR **TWOJE ODBICIE**

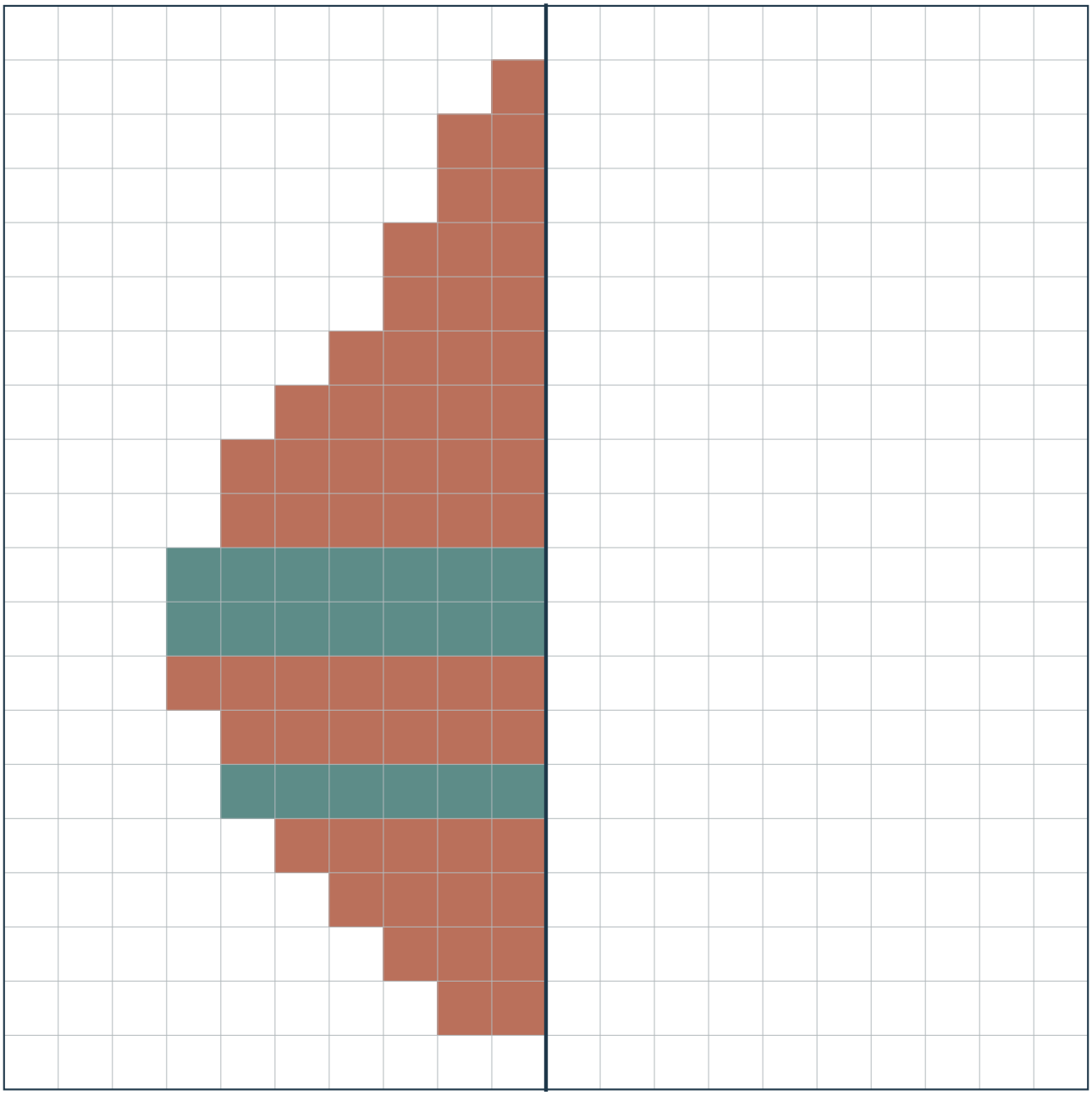

Wskazówka: zacznij od kratek przy pionowej osi.

Imię / data: .....

LUSTRZANE WZORY

18 / 20 Geometryczny gobelin

Więcej szczegółów

Odtwórz po prawej stronie lustrzane odbicie wzoru.

Pokoloruj kratki tak, aby obie połowy pasowały do siebie.

WZÓR **TWOJE ODBICIE**



Wskazówka: zacznij od kratek przy pionowej osi.

Imię / data: .....

LUSTRZANE WZORY

19 / 20 Wieża zegarowa

Więcej szczegółów

Odtwórz po prawej stronie lustrzane odbicie wzoru.

Pokoloruj kratki tak, aby obie połowy pasowały do siebie.

WZÓR **TWOJE ODBICIE**

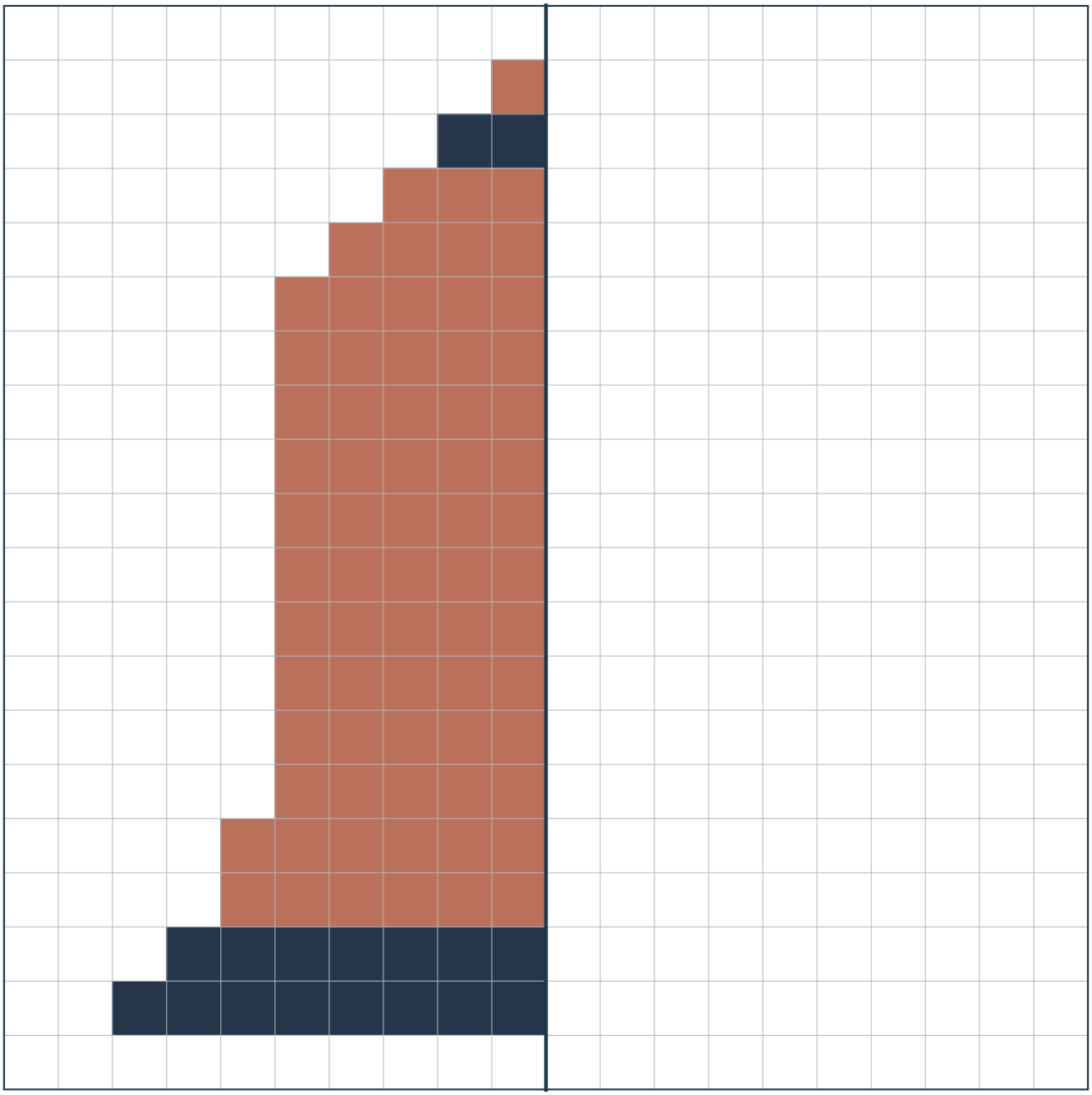

Wskazówka: zacznij od kratek przy pionowej osi.

Imię / data: .....

LUSTRZANE WZORY

20 / 20 Ornament secesyjny

Więcej szczegółów

Odtwórz po prawej stronie lustrzane odbicie wzoru.

Pokoloruj kratki tak, aby obie połowy pasowały do siebie.

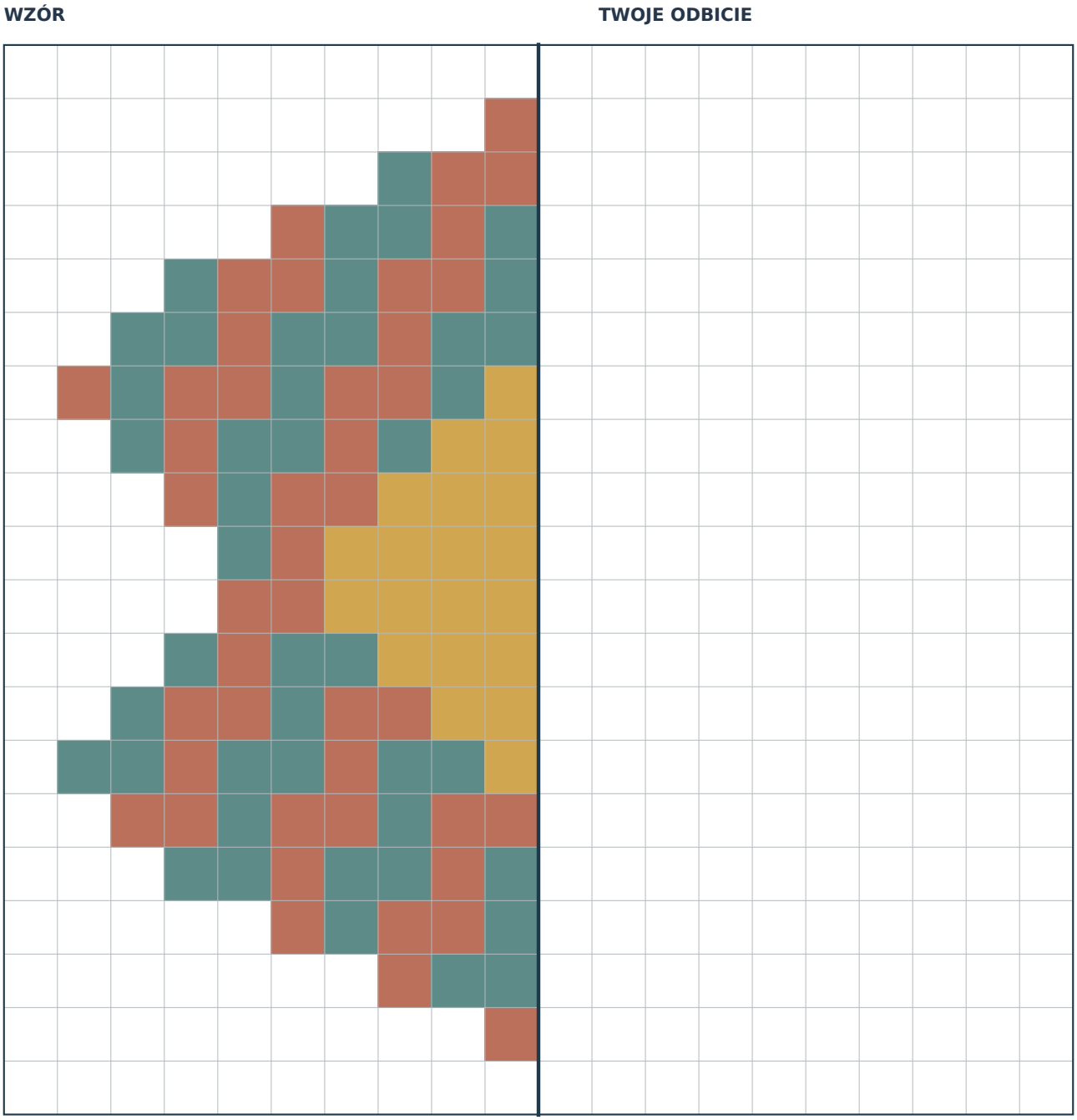

Wskazówka: zacznij od kratek przy pionowej osi.

Imię / data: .....

KLUCZ ODPOWIEDZI

Ćwiczenia 01–04

01. Wazon ceramiczny

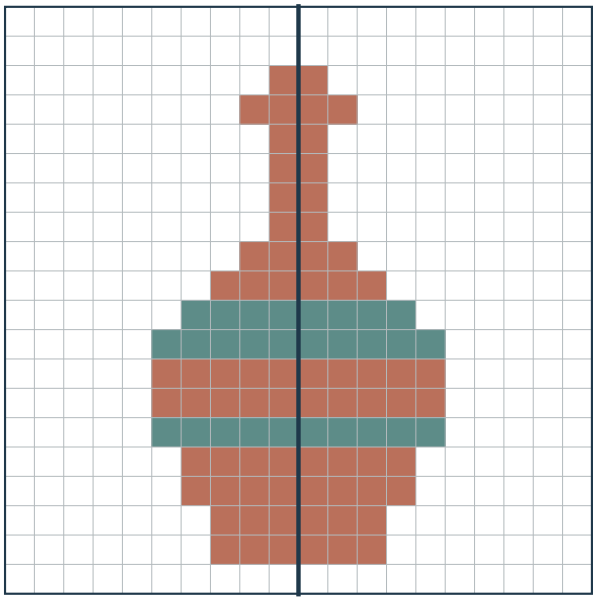

02. Zegar stołowy

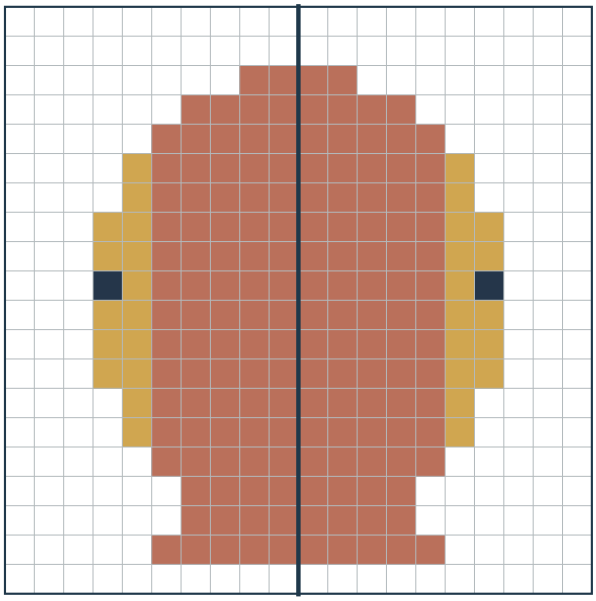

03. Lampa gabinetowa

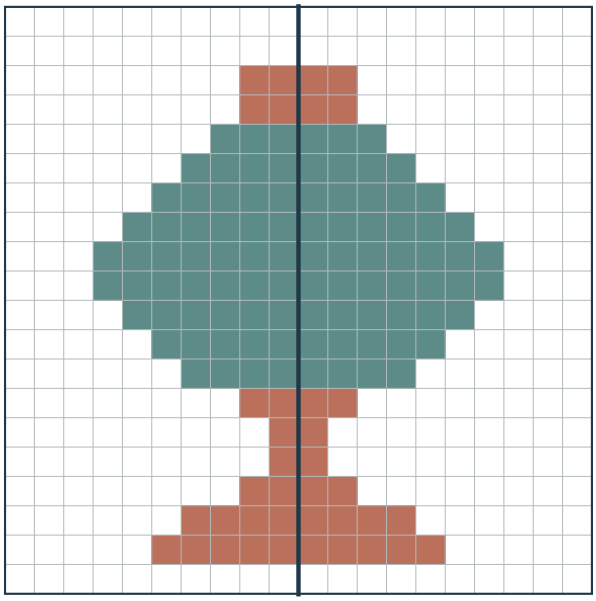

04. Okno z łukiem

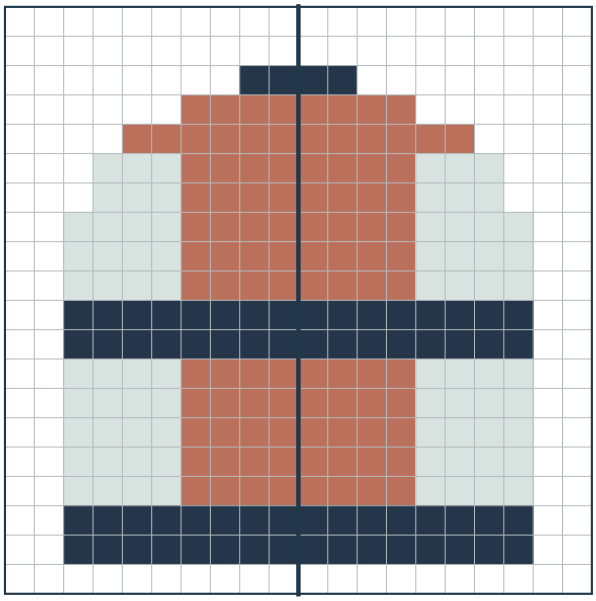

Przykładowe rozwiązania: odbicie każdej kolorowej kratki względem osi.

KLUCZ ODPOWIEDZI

Ćwiczenia 05–08

05. Latarnia morska



06. Donica z rośliną



07. Filiżanka porcelanowa



08. Klepsydra



Przykładowe rozwiązania: odbicie każdej kolorowej kratki względem osi.

KLUCZ ODPOWIEDZI

Ćwiczenia 09–12

09. Rozeta art déco

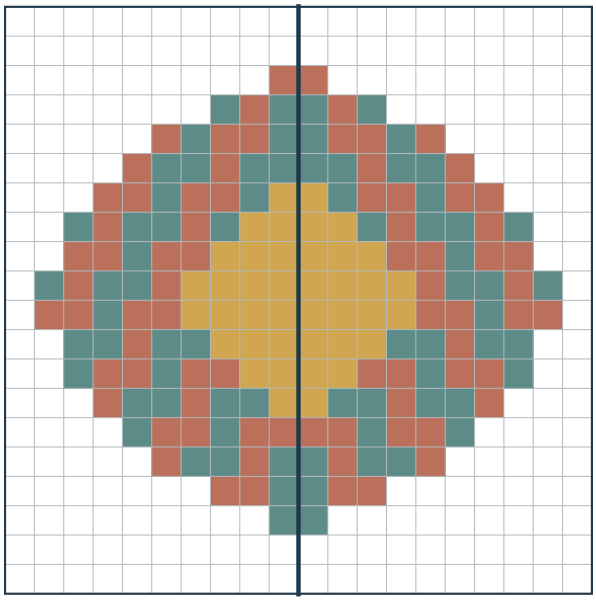

10. Kamienica

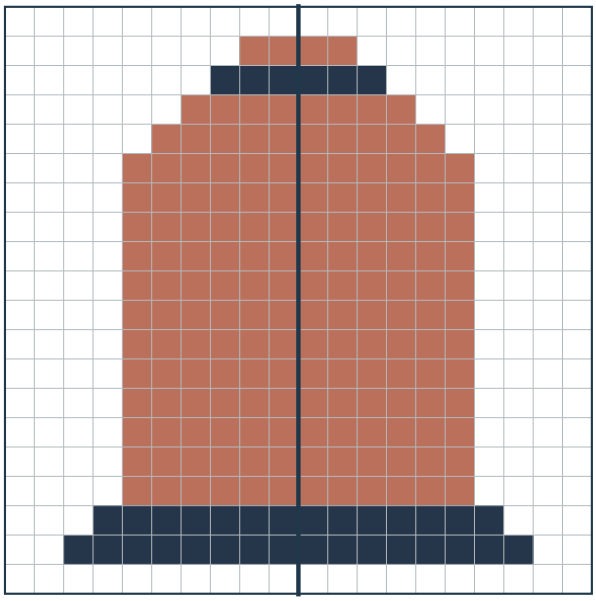

11. Lampion ogrodowy

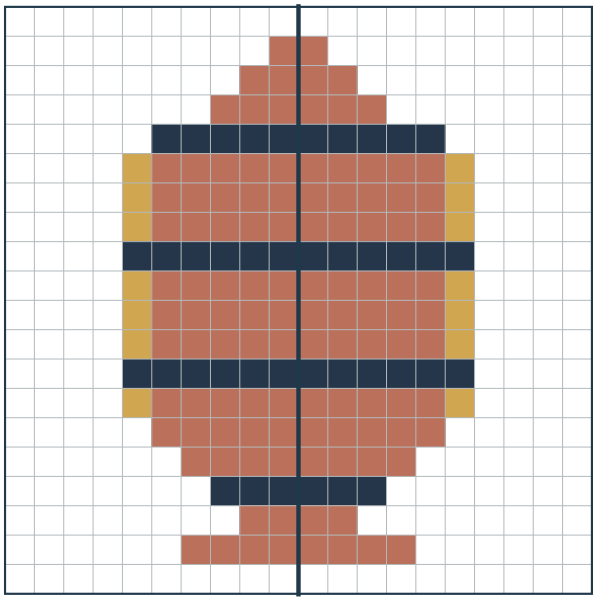

12. Róża wiatrów



Przykładowe rozwiązania: odbicie każdej kolorowej kratki względem osi.

KLUCZ ODPOWIEDZI

Ćwiczenia 13–16

13. Mozaika modernistyczna

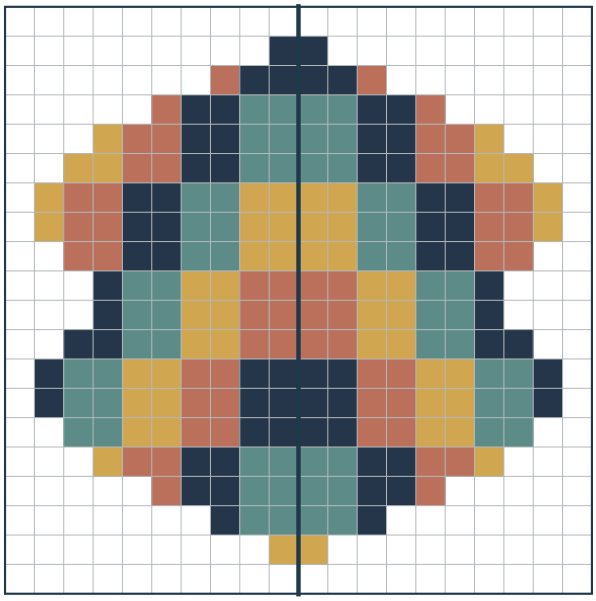

14. Brama miejska

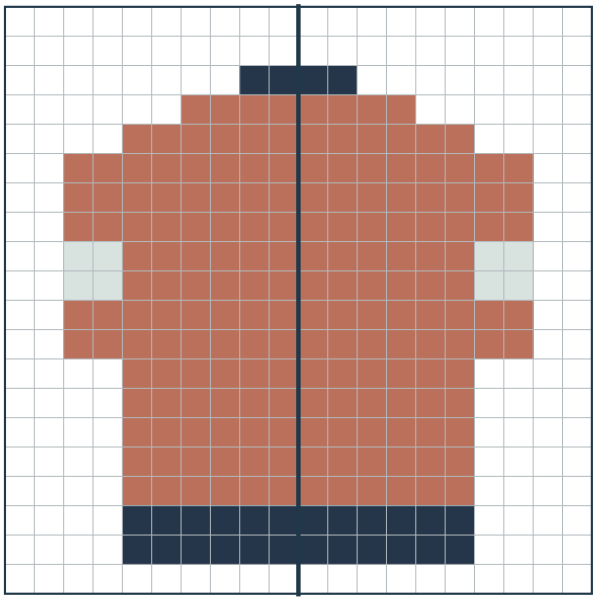

15. Medalion

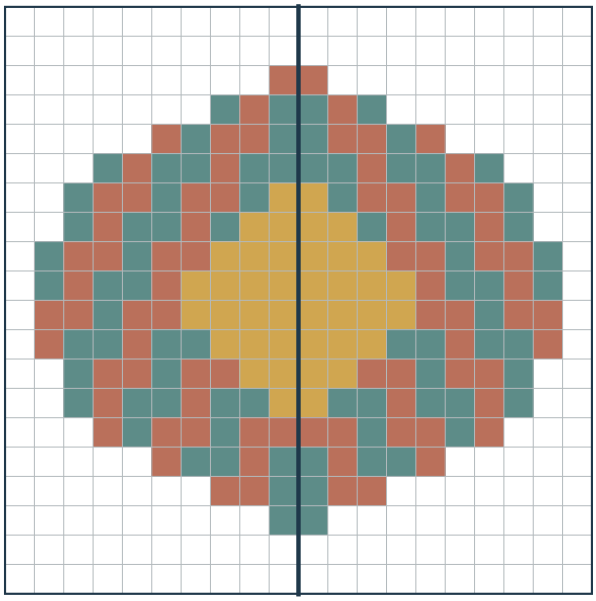

16. Pawilon wystawowy

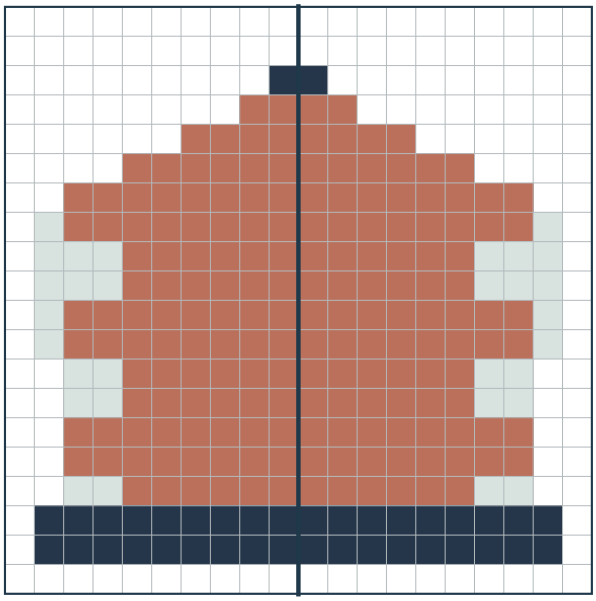

Przykładowe rozwiązania: odbicie każdej kolorowej kratki względem osi.

KLUCZ ODPOWIEDZI

Ćwiczenia 17–20

17. Kryształowy flakon

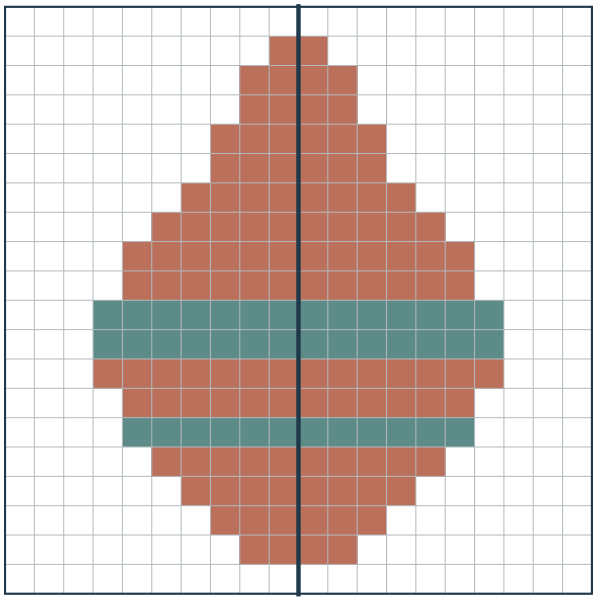

18. Geometryczny gobelin

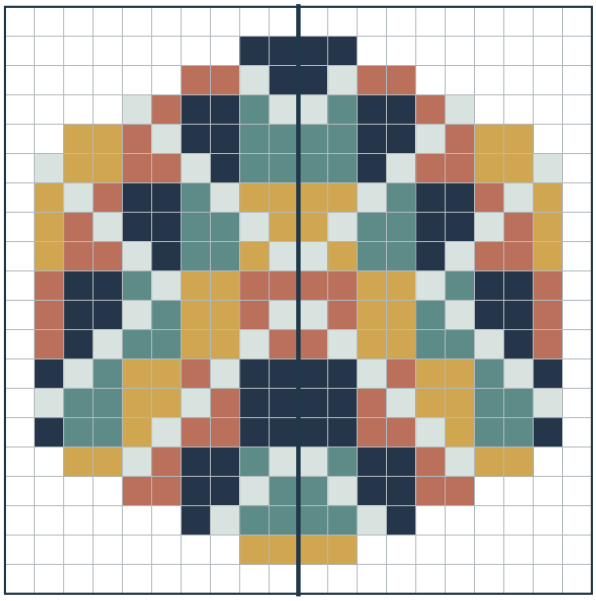

19. Wieża zegarowa

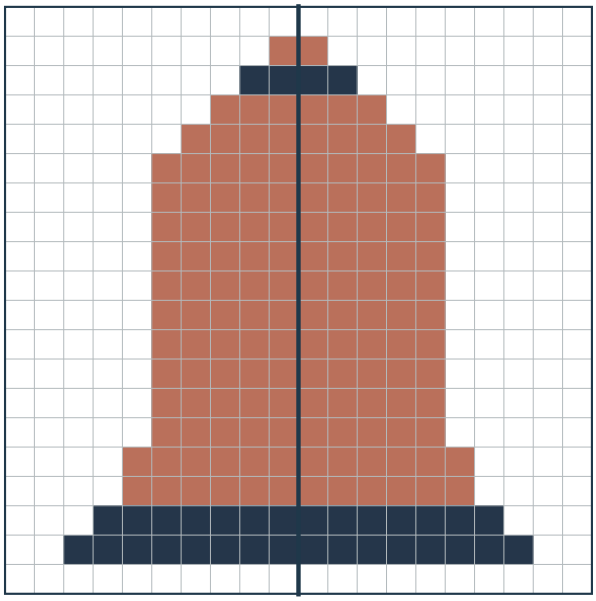

20. Ornament secesyjny

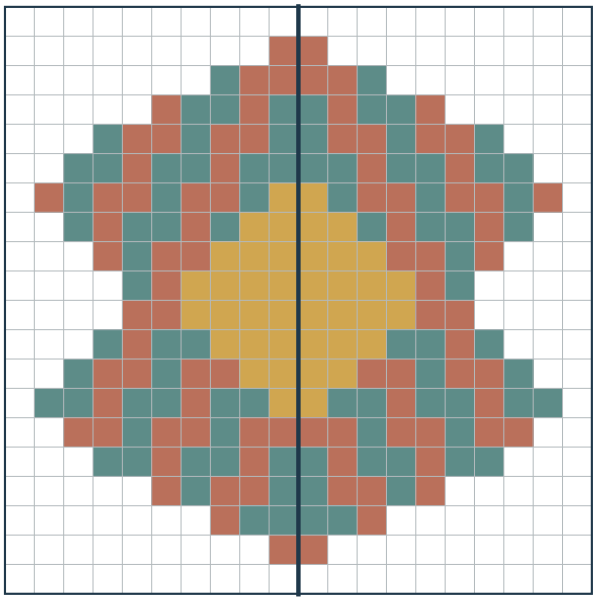

Przykładowe rozwiązania: odbicie każdej kolorowej kratki względem osi.